

Markedsrapport – det danske bilmarked

Tal for uge 25, 2026

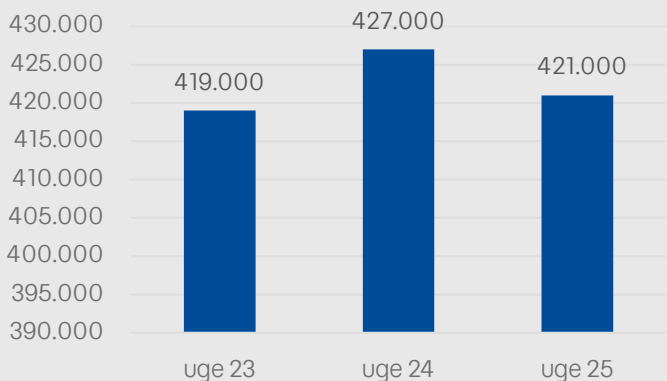
Bilbasen leverer hver uge en rapport, der beskriver udviklingen i fire afgørende nøgletal for bilforhandlere: Trafik, prisrettelser, antal biler til salg og liggedage.

Trafik på Bilbasen

Der var **421.000** besøgende som gav consent på Bilbasen fra mobile platforme, apps og desktop i uge 25.



Der er mere end fem gange flere besøgende til elbilerne i forhold til udbuddet.



Prisrettelser på Bilbasen


Uge 25:

Antal nedsættelser:	2.619
Gns. nedsættelse i kr:	7.728
Antal forøgelser:	581
Gns. forøgelse:	7.072

Uge 24:

Antal nedsættelser:	2.962
Gns. nedsættelse i kr:	7.431
Antal forøgelser:	350
Gns. forøgelse:	7.904

Der blev rettet **2.619** biler ned i pris i sidste uge. Der blev sat **505** elbiler ned i sidste uge med en gennemsnitlig nedsættelse på **7.634 kr.** **285** elbiler blev sat **9.599 kr** op i pris.




Antal biler til salg

Uge 25: **47.600**

Uge 24: **47.400**

Udbuddet af brugte biler steg marginalt sammenlignet med uge 24.

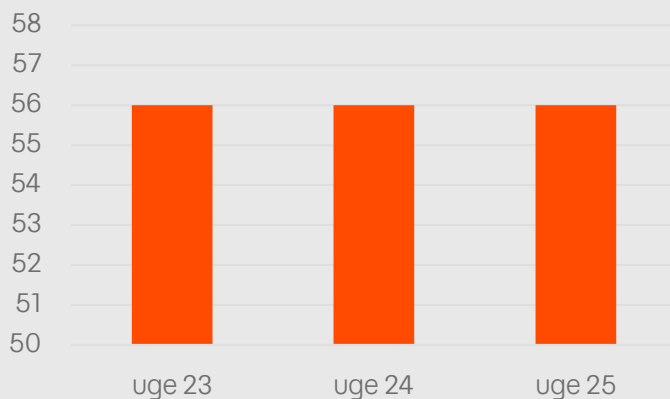
Der er således godt **47.600** biler til salg, heraf **12.800** elbiler og **2.500** plug-in hybridbiler.



Liggedage



Liggedagene er **56** dage i snit for alle biler til salg. Liggedagene er faldende for elbiler og stigende for resten af drivlinierne, især dieselbilerne.



I korte træk: Der var 421.000 consent-besøgende i uge 25. Udbuddet steg til 47.600 biler i alt, og liggedagene var 56 dage i snit. Der var 2.619 prisrettelser med 7.728 kr i snit i nedsættelse. Der blev sat 285 elbiler op i pris med gns. 9.599 kr.