

Markedsrapport – det danske bilmarked

Tal for uge 19, 2026

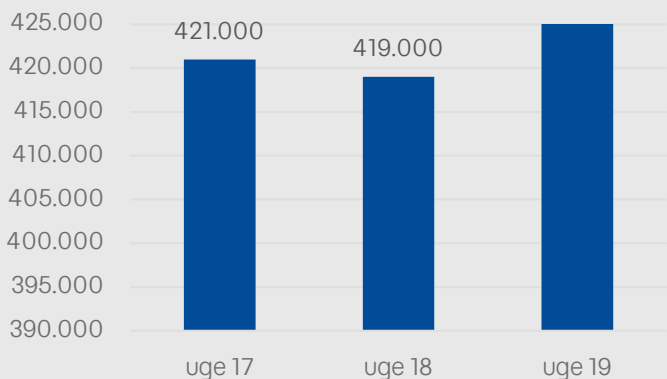
Bilbasen leverer hver uge en rapport, der beskriver udviklingen i fire afgørende nøgletal for bilforhandlere: Trafik, prisrettelser, antal biler til salg og liggedage.

Trafik på Bilbasen

Der var **427.000** besøgende som gav consent på Bilbasen fra mobile platforme, apps og desktop i uge 19.



Der er mere end fem gange flere besøgende til elbilerne i forhold til udbuddet.



Prisrettelser på Bilbasen

Uge 19:

Antal nedsættelser: 2.882

Gns. nedsættelse i kr: 7.902

Antal forøgelser: 602

Gns. forøgelse: 6.841

Uge 18:

Antal nedsættelser: 2.672

Gns. nedsættelse i kr: 7.911

Der blev rettet **2.882** biler ned i pris i sidste uge. Der blev sat **407** elbiler ned i sidste uge med en gennemsnitlig nedsættelse på **5.977 kr.** **571** elbiler blev sat **7.455 kr** op i pris.


Antal biler til salg

Uge 19: **48.100**

Uge 18: **48.400**

Udbuddet af brugte biler faldt marginalt sammenlignet med uge 17.

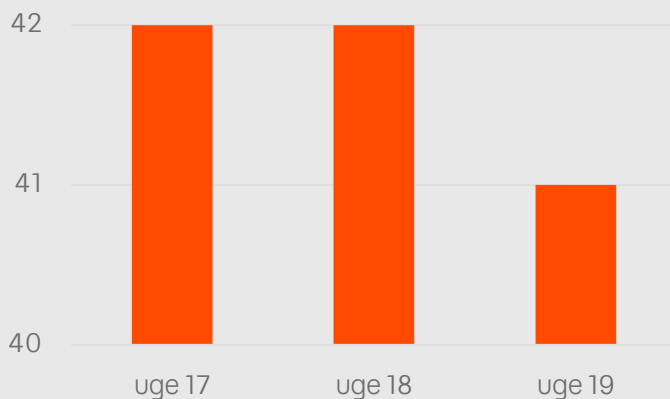
Der er således godt **48.400** biler til salg, heraf **13.900** elbiler og **2.500** plug-in hybridbiler.



Liggedage



Liggedagene er **41** dage i snit for de 50 mest solgte modeller. Liggedagene er faldende for elbiler og nyere benzinbiler, men markant stigende for PHEV'er og dieslbiler.



I korte træk: Der var 427.000 consent-besøgende i uge 19. Udbuddet faldt til 48.100 biler i alt, og liggedagene var 41 dage i snit. Der var 2882. prisrettelser med 7.911kr i snit i nedsættelse. Der blev sat 571 elbiler op i pris med gns. 7.455 kr.