

Markedsrapport – det danske bilmarked

Tal for uge 18, 2026

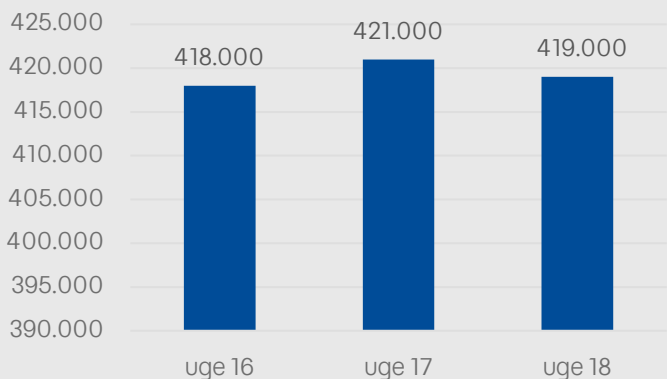
Bilbasen leverer hver uge en rapport, der beskriver udviklingen i fire afgørende nøgletal for bilforhandlere: Trafik, prisrettelser, antal biler til salg og liggedage.

Trafik på Bilbasen

Der var **419.000** besøgende som gav consent på Bilbasen fra mobile platforme, apps og desktop i uge 18.



Der er mere end fem gange flere besøgende til elbilerne i forhold til udbuddet.



Prisrettelser på Bilbasen

Uge 18:

Antal nedsættelser: **2.672**

Gns. nedsættelse i kr: **7.911**

Uge 17:

Antal nedsættelser: 2.801

Gns. nedsættelse i kr: 8.256

Der blev rettet **2.992** biler ned i pris i sidste uge.

Der blev sat **831** elbiler ned i sidste uge med en gennemsnitlig nedsættelse på **8.934kr.**


Antal biler til salg

Uge 18: **48.400**

Uge 17: **48.800**

Udbuddet af brugte biler faldt marginalt sammenlignet med uge 17.

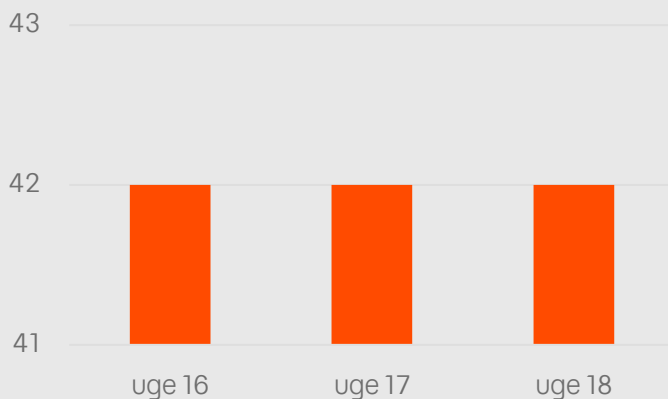
Der er således godt **48.400** biler til salg, heraf **14.400** elbiler og **2.500** plug-in hybridbiler.



Liggedage



Liggedagene er **42** dage i snit for de 50 mest solgte modeller. Liggedagene er faldende for elbiler og nyere benzinbiler, men markant stigende for PHEV'er og dieslbiler.



I korte træk: Der var 419.000 consent-besøgende i uge 18. Udbuddet faldt til 48.400 biler i alt, og liggedagene var 42 dage i snit. Der var 2.672 prisrettelser med 7.911kr i snit i nedsættelse.