

Markedsrapport – det danske bilmarked

Tal for uge 17, 2026

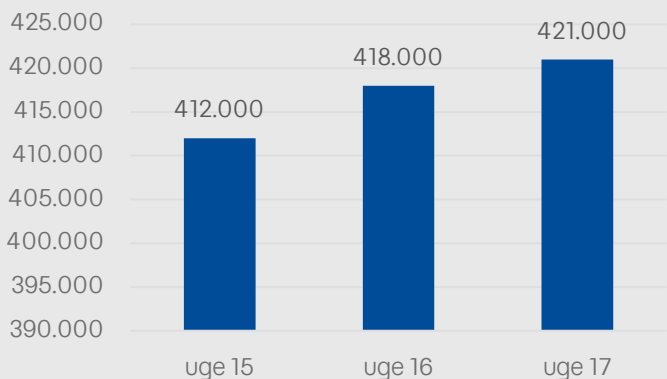
Bilbasen leverer hver uge en rapport, der beskriver udviklingen i fire afgørende nøgletal for bilforhandlere: Trafik, prisrettelser, antal biler til salg og liggedage.

Trafik på Bilbasen

Der var **421.000** besøgende som gav consent på Bilbasen fra mobile platforme, apps og desktop i uge 17.



Der er mere end fem gange flere besøgende til elbilerne i forhold til udbuddet.



Prisrettelser på Bilbasen

Uge 17:

Antal nedsættelser: **2.801**

Gns. nedsættelse i kr: **8.256**

Uge 16:

Antal nedsættelser: 2.992

Gns. nedsættelse i kr: 7.912

Der blev rettet **2.992** biler ned i pris i sidste uge.

Der blev sat **1.002** elbiler ned i sidste uge med en gennemsnitlig nedsættelse på **10.005** kr.




Antal biler til salg

Uge 17: **48.800**

Uge 16: 49.000

Udbuddet af brugte biler faldt marginalt sammenlignet med uge 15.

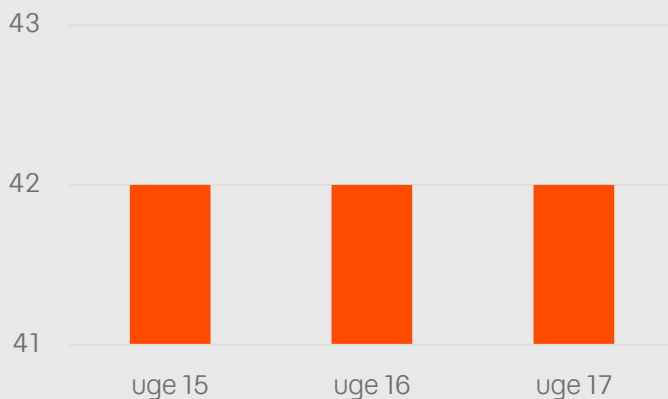
Der er således godt **48.800** biler til salg, heraf **14.800** elbiler og **2.500** plug-in hybridbiler.



Liggedage



Liggedagene er **42** dage i snit for de 50 mest solgte modeller. Liggedagene er faldende for elbiler og nyere benzinbiler, men markant stigende for PHEV'er og dieslbiler.



I korte træk: Der var 421.000 consent-besøgende i uge 17. Udbuddet faldt til 48.800 biler i alt, og liggedagene var 42 dage i snit. Der var 2.801 prisrettelser med 8.256 kr i snit i nedsættelse.