

# Markedsrapport – det danske bilmarked

## Tal for uge 15 2026

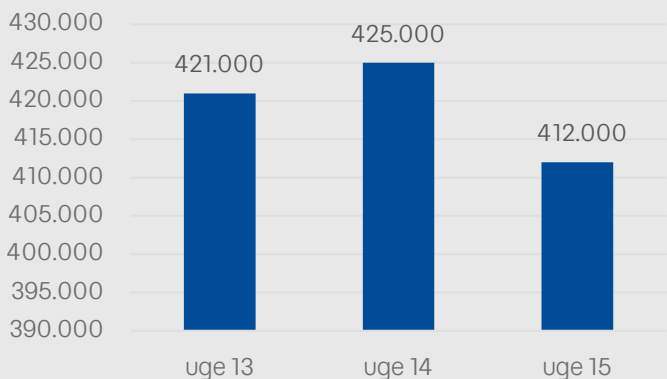
Bilbasen leverer hver uge en rapport, der beskriver udviklingen i fire afgørende nøgletal for bilforhandlere: Trafik, prisrettelser, antal biler til salg og liggedage.

### Trafik på Bilbasen

Der var **412.000** besøgende som gav consent på Bilbasen fra mobile platforme, apps og desktop i uge 15.



Der er mere end fem gange flere besøgende til elbilerne i forhold til udbuddet.



### Prisrettelser på Bilbasen

Uge 15:

Antal nedsættelser: **2.567**

Gns. nedsættelse i kr: **7.612**

Uge 14:

Antal nedsættelser: 1.954

Gns. nedsættelse i kr: 7.707

Der blev rettet **2.567** biler ned i pris i sidste uge.

Der blev sat **1.299** elbiler ned i sidste uge med en gennemsnitlig nedsættelse på **8.105** kr.




### Antal biler til salg

Uge 15: **49.500**

Uge 14: 50.100

Udbuddet af brugte biler faldt marginalt sammenlignet med uge 14.

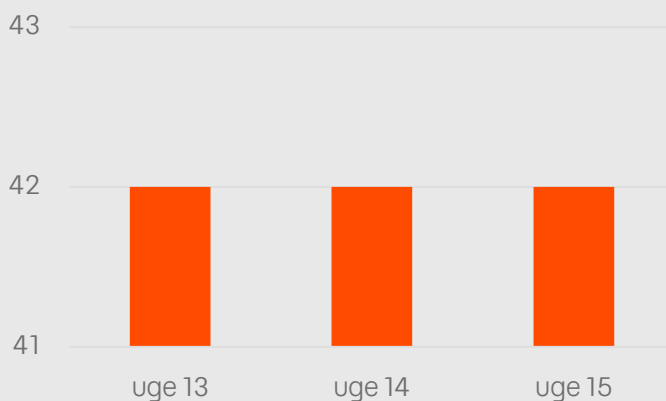
Der er således godt **49.500** biler til salg, heraf **16.400** elbiler og **2.500** plug-in hybridbiler.



### Liggedage



Liggedagene er **42** dage i snit for de 50 mest solgte modeller. Liggedagene er faldende for elbiler og nyere benzinbiler, men markant stigende for PHEV'er og dieslbiler.



**I korte træk:** Der var 412.000 consent-besøgende i uge 15. Udbuddet faldt til 49.500 biler i alt, og liggedagene var 42 dage i snit. Der var 2.567 prisrettelser med 7.612 kr i snit i nedsættelse.